


คู่มือการทำงานของผู้รับเหมา ในงานจัดการสวนไม้อย่างยั่งยืน



กลุ่มสวนกิตติ
SUANKITTI GROUP



บริษัท ชาวสวนเกษตร จำกัด



บริษัท ไม้ดีศรีประจัน จำกัด



บริษัท ยูคาลิปตัสไทย จำกัด
EUCALYPTUS THAI CO., LTD.

บริษัท ยูคาลิปตัสไทย จำกัด



คำนำ

ในการทำงานกลุ่มบริษัทสวนกิตติ มีความตระหนักถึงการทำงานที่มีความสอดคล้องกับมาตรฐานการจัดการสวนป่าอย่างยั่งยืน โดยมุ่งเน้นด้านเศรษฐกิจ สังคมชุมชน และสิ่งแวดล้อม รวมทั้งความปลอดภัยในการทำงานของผู้ปฏิบัติงาน บริษัท จึงได้จัดทำคู่มือการทำงานของผู้รับเหมาและผู้ปฏิบัติงานขึ้น เพื่อเป็นคู่มือสำหรับผู้รับเหมาและผู้ปฏิบัติงานในด้านกฎหมาย ความปลอดภัย มาตรการในการทำงาน และปฐมพยาบาลเบื้องต้น ช่วยให้การทำงานมีประสิทธิภาพมากขึ้น โดยคู่มือได้จำแนกประเภทความปลอดภัย ข้อควรปฏิบัติในแต่ละงานไว้เป็นการเฉพาะเรื่อง เพื่อสะดวกในการทบทวน ทำความเข้าใจ ก่อนการปฏิบัติงาน

หวังเป็นอย่างยิ่งว่า คู่มือฉบับนี้จะช่วยสร้างความเข้าใจให้กับผู้รับเหมาและผู้ปฏิบัติงาน สามารถนำไปปรับใช้ในการทำงานได้อย่างปลอดภัยและมีประสิทธิภาพมากขึ้น

คณะทำงาน

1 เมษายน 66

สารบัญ

นโยบายการจัดการสวนไม้เศรษฐกิจอย่างยั่งยืน 4

นโยบายความปลอดภัย อาชีวอนามัยในการทำงาน 6

นโยบายการจ้างงานและการบริหารแรงงาน 8

มาตรการในการทำงานของผู้ปฏิบัติงานในพื้นที่ 10

อุปกรณ์ความปลอดภัยในการทำงาน 12

ความปลอดภัยในการทำงานตามประเภทงาน 15

1.งานเตรียมพื้นที่ 16

2.งานปลูก 18

3.งานบำรุงรักษา 19

4.งานตัดไม้ 23

สารบัญ (ต่อ)

5.งานทอยไม้ คีบไม้ 31

6.งานบรรทุกขนส่ง 33

หลักการป้องกันอุบัติเหตุในการทำงาน 35

ปฐมพยาบาลเบื้องต้น 37

กฎหมายน่ารู้ 39

สถานพยาบาลใกล้เคียง 41

สถานีตำรวจใกล้เคียง 42

การจัดการขยะ 43

นโยบายการจัดการสวนป่าอย่างยั่งยืน

บริษัทฯ ได้กำหนดนโยบายทั้ง 3 ด้าน เพื่อใช้เป็นแนวทางปฏิบัติ ดังนี้

1.ด้านเศรษฐกิจ

- 1.1 บริษัทจะลงทุนและบริหารจัดการสวนไม้ยูคาลิปตัสให้เหมาะสมในแต่ละพื้นที่ สอดคล้องกับผลผลิต และมีผลตอบแทนที่คุ้มค่าและยั่งยืนทั้งในระยะสั้นและระยะยาว
- 1.2 การเก็บเกี่ยวผลผลิตรายปี ต้องไม่เกินความเพิ่มพูนผลผลิตรายปี
- 1.3 บริษัทจะพัฒนาผลิตภัณฑ์ไม้จากสวนป่าที่มีอยู่มาสร้างมูลค่าเพิ่มให้สูงขึ้น และรองรับตลาดผลิตภัณฑ์ไม้ที่จะเติบโตอย่างต่อเนื่อง

2.ด้านสังคมและชุมชน

- 2.1 ให้ความสำคัญกับชุมชนและผู้มีส่วนเกี่ยวข้องในการรับรู้เกี่ยวกับการบริหารจัดการสวนไม้เศรษฐกิจ และมีการรับฟังความคิดเห็นจากผู้มีส่วนได้ส่วนเสีย
- 2.2 เปิดโอกาสการจ้างงานในชุมชนท้องถิ่นเป็นอันดับแรก
- 2.3 เปิดโอกาสให้ชุมชนเข้าร่วมกิจกรรมกับบริษัท และให้ความร่วมมือกิจกรรมที่เป็นประโยชน์ของชุมชน
- 2.4 ผู้มีส่วนเกี่ยวข้อง ต้องได้รับการพัฒนาความรู้ที่เกี่ยวข้องกับการจัดการสวนไม้อย่างยั่งยืน ความปลอดภัยในการทำงาน
- 2.5 ผู้มีส่วนเกี่ยวข้อง ต้องตระหนักถึงความปลอดภัยในการทำงานรวมทั้งให้ความสำคัญเกี่ยวกับการใช้อุปกรณ์ความปลอดภัยในการทำงาน

**** มีความสำคัญ ****

นโยบายการจัดการสวนป่าอย่างยั่งยืน

2.6 หากเกิดข้อขัดแย้งบริษัทจะใช้กลไกที่เหมาะสมในการแก้ไขข้อขัดแย้งที่เกิดขึ้นให้สอดคล้องกับข้อกำหนด

3. ด้านสิ่งแวดล้อม

3.1 บริษัทจะกำหนดแนวทางการบริหารจัดการสวนไม้เศรษฐกิจอย่างเหมาะสมกับขนาดของกิจกรรม โดยส่งผลกระทบต่อสิ่งแวดล้อมน้อยที่สุด และสนับสนุนกิจกรรมเพื่อลดความเสี่ยงในการทำลายระบบนิเวศ

3.2 บริษัทให้ความสำคัญเกี่ยวกับการใช้สารเคมีและขยะที่เกิดจากการบริหารจัดการสวนไม้เศรษฐกิจอย่างยั่งยืน รวมถึงความปลอดภัยในการปฏิบัติงานเกี่ยวข้องกับสารเคมี โดยมีความมุ่งมั่นที่จะลดการใช้สารเคมีและหากมีการใช้สารเคมีจะใช้เฉพาะสารเคมีที่ WHO ประกาศให้ใช้เท่านั้น

3.3 ผู้มีส่วนเกี่ยวข้องต้องได้รับความรู้และให้ความสำคัญกับพื้นที่ที่มีคุณค่าอนุรักษ์สูงในพื้นที่ที่ขอรับรองและพื้นที่ที่ได้รับการคุ้มครองตามประกาศ CITES

3.4 การห้ามเก็บหรือนำชนิดพันธุ์พืช/พันธุ์สัตว์คุ้มครองและที่ใกล้สูญพันธุ์ในพื้นที่สวนป่า

3.5 หลีกเลี่ยงการจุดไฟ หรือก่อให้เกิดไฟในพื้นที่

3.6 บริษัทจะไม่ใช้พืชที่มีการดัดแปลงพันธุกรรม (GMO) ในพื้นที่สวนป่า

**** มีความสำคัญ ****

นโยบายความปลอดภัยและอาชีวอนามัย

บริษัทฯ จึงกำหนดนโยบายความปลอดภัย อาชีวอนามัย และสภาพแวดล้อมในการทำงาน ซึ่งมีรายละเอียด ดังนี้

1.บริษัท จะพัฒนาระบบการจัดการความปลอดภัย อาชีวอนามัย และสภาพแวดล้อมในการทำงานให้สอดคล้องกับกฎหมายและข้อกำหนดอื่นๆ เพื่อสร้างวัฒนธรรมความปลอดภัยในการทำงานให้เกิดขึ้นอย่างต่อเนื่อง

2.บริษัท ถือว่าความปลอดภัยในการทำงานเป็นหน้าที่และความรับผิดชอบของผู้ปฏิบัติงานทุกคน ผู้บังคับบัญชาทุกระดับต้องเป็นแบบอย่างที่ดี เป็นผู้นำ อบรม สนับสนุน ส่งเสริมให้ผู้ปฏิบัติงานตระหนักรู้ถึงการทำงานด้วยความปลอดภัยฯ รวมทั้งกำกับดูแลให้ปฏิบัติตามกฎระเบียบความปลอดภัยและอาชีวอนามัยที่กำหนดขึ้นโดยเคร่งครัด ทั้งนี้ เพื่อให้เกิดความปลอดภัยสูงสุดในทุกขั้นตอนการปฏิบัติงาน

3.บริษัท จะส่งเสริมและสนับสนุนให้เกิดการมีส่วนร่วมของผู้ปฏิบัติงาน ในการดำเนินงานด้านความปลอดภัย อาชีวอนามัย และสภาพแวดล้อมในการทำงาน

**** มีความสำคัญ ****

นโยบายความปลอดภัยและอาชีวอนามัย

4.บริษัท ตระหนักถึงความสำคัญของการป้องกันและประเมินความเสี่ยงของอันตรายและผลกระทบด้านสิ่งแวดล้อมต่างๆ โดยจะดำเนินการเพื่อให้มั่นใจว่าระบบการป้องกันแก้ไขความเสี่ยงจะถูกนำมาใช้อย่างมีประสิทธิภาพ

5.บริษัท จะติดตามและประเมินผลการดำเนินงานตามนโยบายความปลอดภัย อาชีวอนามัย สิ่งแวดล้อมในการทำงานและที่กำหนดไว้ในแผนงานประจำปี เพื่อให้เกิดการปฏิบัติอย่างจริงจังและเกิดประสิทธิภาพสูงสุด

6.บริษัท จะให้การสนับสนุนทรัพยากร งบประมาณ เวลา บุคลากร และทรัพยากรที่เกี่ยวข้องอย่างเหมาะสมในการดำเนินการตามระบบการจัดการความปลอดภัย อาชีวอนามัย และสภาพแวดล้อมในการทำงาน

7.ผู้ปฏิบัติงานต้องให้ความร่วมมือในโครงการด้านความปลอดภัย อาชีวอนามัย และสภาพแวดล้อมในการทำงานและสามารถเสนอความคิดเห็นในการปรับปรุงสภาพการทำงานและวิธีการทำงานให้ปลอดภัย

**** มีความสำคัญ ****

นโยบายการจ้างงานและแรงงาน

บริษัทฯ กำหนดนโยบายและแนวทางการจ้างงานโดยอ้างอิงตามมาตรฐานแรงงานไทยและมาตรฐานสากล ให้สอดคล้องกับแนวทางและมาตรฐานสิทธิมนุษยชนระหว่างประเทศ

บริษัท มีแนวทางปฏิบัติตามนโยบายการจ้างงานและแรงงาน ดังนี้

บริษัทฯ จะดำเนินการจ้างงานตั้งแต่อายุ 18 ปีขึ้นไป และไม่เลือกปฏิบัติ

➤ การไม่ใช้แรงงานเด็ก

➤ การไม่ใช้แรงงานบังคับทุกรูปแบบ

- บริษัทฯ ไม่กระทำหรือสนับสนุนให้มีการใช้แรงงานบังคับในทุกรูปแบบ

- บริษัทฯ จะไม่เรียกรับหรือรับหลักประกันการทำงานหรือหลักประกันความเสียหายในการทำงาน ไม่ว่าจะเป็เงิน หรือเอกสารประจำตัวใด ๆ ทรัพย์สินอื่น ๆ

- ไม่นำเรื่องการระงับการจ่ายเงินเดือนหรือผลประโยชน์ตอบแทนมาบังคับ

➤ การไม่เลือกปฏิบัติ

- บริษัทฯ จะไม่เกี่ยวข้อหรือสนับสนุนการเลือกปฏิบัติในการจ้างงาน การจ่ายค่าจ้าง ค่าตอบแทน ฯลฯ อันเนื่องมาจากเหตุเพราะความแตกต่างในเรื่องสัญชาติ, เชื้อชาติ, ศาสนา, ภาษา, อายุ, เพศ, สถานภาพสมรส, ทัศนคติ ฯ

**** มีความสำคัญ ****

นโยบายการจ้างงานและแรงงาน

- บริษัทฯ จะไม่ขัดขวาง แทรกแซง หรือการกระทำการใดๆ ที่จะเป็นผลกระทบต่อการใช้สิทธิของลูกจ้างที่ไม่มีผลเสียหายต่อกิจการ

➤ การใช้แรงงานหญิง

- ประเมินความเสี่ยงเกี่ยวกับกิจกรรมการทำงานแรงงานหญิง ให้มีขั้นตอนที่เหมาะสม ทำงานที่เป็นอันตรายต่อสุขภาพหรือร่างกายตามที่กฎหมายกำหนด

- จัดให้ลูกจ้างหญิงตั้งครรภ์ทำงานหรืออยู่ในสภาพแวดล้อมที่ไม่เป็นอันตรายต่อสุขภาพ รวมทั้งไม่เลิกจ้าง ลดตำแหน่ง เพราะเหตุจากการตั้งครรภ์

➤ การจ่ายค่าตอบแทน

- บริษัทฯ จะจ่ายค่าจ้าง ค่าตอบแทน และผลประโยชน์ในรูปแบบต่างๆ ที่สอดคล้องกับกฎหมาย แรงงาน และตรงเวลาที่กำหนด

➤ การเคารพเสรีภาพในการสมาคมและการร่วมเจรจาต่อรอง

- บริษัทฯ มีการเคารพเสรีภาพในการสมาคมและการร่วมเจรจาต่อรอง

➤ ความปลอดภัย อาชีวอนามัย และสภาพแวดล้อมในการทำงาน

- บริษัทฯ มีการกำหนดมาตรการด้านความปลอดภัย อาชีวอนามัย และสภาพแวดล้อมในการทำงาน ให้ครอบคลุมตามประเภทงานและลักษณะงานที่มีแนวโน้มอาจก่อให้เกิดอันตรายต่อลูกจ้าง

**** มีความสำคัญ ****

มาตรการในการทำงานของผู้ปฏิบัติงานในพื้นที่

ก่อนการเริ่มทำงานในพื้นที่ ผู้รับเหมาและผู้ปฏิบัติงาน ต้องได้รับการชี้แจง อบรม และข้อควรปฏิบัติในการทำงาน ดังนี้

- 1.ต้องได้รับการแจ้งแผนการทำงาน แนวเขตพื้นที่การทำงาน แจ้งข้อควรระวังในการทำงานในพื้นที่ รวมทั้งกำหนดเส้นทางขนส่งไม้
- 2.ต้องได้รับการอบรมเกี่ยวกับวิธีปฏิบัติงาน เทคนิคการทำงานอย่างถูกต้อง รวมถึงความปลอดภัยในการทำงาน การสวมใส่อุปกรณ์ความปลอดภัยส่วนบุคคลอย่างถูกต้องตามประเภทงาน
- 3.หากมีต้นไม้ใหญ่ ไม้หวงห้าม หรือต้นไม้ที่เป็นแหล่งที่อยู่อาศัยของสัตว์ต่างๆ ในพื้นที่ที่ทำงาน จะต้องไม่ตัดหรือทำให้โคนล้ม หากมีต้นตาย ต้นหัก ไม้โพรง ไม้ล้มตามธรรมชาติต้องคงเหลือไว้ในแปลงและห้ามนำออกจากพื้นที่ รวมถึงเศษปลายไม้เพื่อเป็นการหมุนเวียนธาตุอาหาร
- 4.บริเวณริมคลอง ลำห้วย ควรเว้นระยะการเตรียมพื้นที่ห่างจากริมคลองอย่างน้อย 5 เมตร และห้ามนำเครื่องจักรทุกชนิดเข้าไปในเขตที่กันไว้เป็นพื้นที่ Buffer Zone เพื่อรักษาไว้ซึ่งแนวป้องกันลำคลอง (โดยระบุในแผนที่ที่ชัดเจน)
- 5.หากพบชนิดพันธุ์พืช / พันธุ์สัตว์หายากหรือใกล้สูญพันธุ์ ให้แจ้งเจ้าหน้าที่แปลงหรือผู้จัดการสวนป่ารับทราบและดำเนินการต่อไป

**** มีความสำคัญ ****

มาตรการในการทำงานของผู้ปฏิบัติงานในพื้นที่

6. กรณีตั้งที่พักชั่วคราวระหว่างวัน ต้องห่างจากแหล่งน้ำอย่างน้อย 50 เมตร และห้ามตั้งที่พักในเขต Buffer Zone
7. กรณีเปลี่ยนถ่ายของเหลวของเครื่องจักร เช่น น้ำมัน น้ำมันเครื่อง เป็นต้น ทุกครั้งจะต้องปฏิบัติอย่างระมัดระวังหรือหาอุปกรณ์รองพื้นที่ เพื่อป้องกันของเหลวหกหล่นลงพื้น ในกรณีที่มีหกหล่นลงพื้นต้องทำการนำดิน ทำการโรยทับและไถยดินบริเวณนั้นใส่ภาชนะนำออกนอกพื้นที่ เพื่อป้องกันไม่ให้เกิดผลเสียต่อดินบริเวณนั้น ๆ (โดยหาจุดวางน้ำมันต่าง ๆ และกำหนดจุดซ่อมให้ชัดเจน)
8. ห้ามเสพหรือดื่มของมึนเมา และห้ามหยอกล้อกันในขณะปฏิบัติงานเด็ดขาด
9. ห้ามมิให้เด็กที่มีอายุต่ำกว่า 15 ปี เข้ามาในบริเวณที่ทำกิจกรรมโดยเด็ดขาด
10. ทิ้งขยะในจุดที่กำหนดไว้เท่านั้นและขนย้ายออกจากพื้นที่เมื่อสิ้นสุดกิจกรรมในพื้นที่ดังกล่าว
11. หากเกิดอุบัติเหตุในการทำงานให้ปฏิบัติตามแผนการรองรับอุบัติเหตุที่กำหนดไว้ของแต่ละพื้นที่

**** มีความสำคัญ ****

อุปกรณ์ความปลอดภัยในการทำงาน

การจัดการสวนป่ามีอะไรบ้าง

หมวกนิรภัย

ใช้ป้องกันศีรษะในงานที่ใช้เครื่องจักร



หมวกกันแดด

ใช้ป้องกันแสงแดด

แว่นตานิรภัย

ใช้ป้องกันฝุ่นละอองเข้าตา



ที่อุดหู (ear plug)/ที่ครอบหู (EARMUFF) ใช้ป้องกันเสียง



อุปกรณ์ความปลอดภัยในการทำงาน

การจัดการสวนป่ามีอะไรบ้าง

ถุงมือผ้า
ใช้ป้องกันกิ่งไม้



หน้ากากอนามัย/ผ้าปิดจมูก
ใช้ป้องกันฝุ่นละอองเข้าจมูก

ถุงมือนิรภัย
ใช้ป้องกันอันตราย



หน้ากากตะแกรง
ใช้ป้องกันเศษไม้กระเด็นใส่หน้า

อุปกรณ์ความปลอดภัยในการทำงาน
การจัดการสวนป่ามีอะไรบ้าง



กางเกงกันบาด
ใช้ป้องกันเลื่อยโซ่ยนต์

รองเท้านิรภัย
ใช้ป้องกันเท้า



รองเท้าบูท
ใช้ป้องกันเท้า

ความปลอดภัยในการ ทำงานตามประเภทงาน



งานเตรียมพื้นที่ โดยใช้รถแบคโฮว์

อุปกรณ์ความปลอดภัยในการทำงาน



** ต้องมีและสวมใส่ หากไม่มี/ไม่สวมใส่ไม่ใหทำงานและหยุดปฏิบัติงานทันที

ข้อควรปฏิบัติในงานเตรียมพื้นที่

- รถแบคโฮที่อยู่ในสภาพพร้อมใช้งาน หากชำรุดให้นำไปซ่อมให้เรียบร้อยก่อนการทำงาน
- สวมใส่อุปกรณ์ความปลอดภัยและเตรียมอุปกรณ์ในการทำงานให้พร้อม เช่น ตลับเมตรวัดระยะ, ถุงพลาสติก, ไม้สำหรับทำเสาหลักปักแนว เป็นต้น
- สำรวจพื้นที่ ทำความเข้าใจถึงวิธีการเตรียมพื้นที่ของพื้นที่แปลงนั้นๆ กับผู้จัดการเขตหรือเจ้าหน้าที่แปลง
- ปฏิบัติตามมาตรการในการทำงานของผู้ปฏิบัติงานในพื้นที่ ที่แจ้งไว้ในหน้าที่ 10 และ 11



งานปลูกลำไ้ / งานบำรุงรักษาโดยใช้แรงงานคน

อุปกรณ์ความปลอดภัยในการทำงาน



** ต้องมีและสวมใส่ หากไม่มี/ไม่สวมใส่ไม่ให้ทำงานและหยุดปฏิบัติงานทันที หน้ากากอนามัย ใส่กรณีมีฝุ่นจำนวนมาก

งานบำรุงรักษาโดยใช้เครื่องตัดหญ้าสะพายหลัง

อุปกรณ์ความปลอดภัยในการทำงาน

สวมหมวกนิรภัย**
 * ทัศนวิสัย

ที่อุดหู **
 * กรู๊ว

สวมหน้ากากกันฝุ่น , แวนตา
 * ทัศนวิสัย

สวมเสื้อสะท้อนแสง**
 * ทัศนวิสัย

สวมเสื้อแขนยาว**
 * ทัศนวิสัย

สวมถุงมือผ้า
 * ทัศนวิสัย

สวมกางเกงขายาว**
 * ทัศนวิสัย

สวมรองเท้านิรภัย**
 * ทัศนวิสัย



** ต้องมีและสวมใส่ หากไม่มี/ไม่สวมใส่ไม่ให้ทำงานและหยุดปฏิบัติงานทันที

ข้อควรระมัดระวังในการใช้เครื่องตัดหญ้า

1. ควรระมัดระวังการทำงานของใบมีด
2. ก่อนใช้จะต้องมั่นใจว่าเครื่องป้องกันไม่หลุดหาย
3. สวมอุปกรณ์ความปลอดภัยก่อนการทำงานทุกครั้ง
4. รักษาระยะห่างระหว่างบุคคลอื่นอย่างน้อย 15 เมตร
5. อย่าสัมผัสอุปกรณ์ตัดจนกว่าเครื่องจะหยุดสนิท



งานบำรุงรักษาใช้รถไถ

(ใส่ชี้โก้, ไถร่องไม้, ดันแนวกันไฟ)

อุปกรณ์ความปลอดภัยในการทำงาน



** ต้องมีและสวมใส่ หากไม่มี/ไม่สวมใส่ไม่ให้ทำงานและหยุดปฏิบัติงานทันที

ข้อควรปฏิบัติในการใช้รถไถ

- รถแทรกเตอร์อยู่ในสภาพพร้อมใช้งาน หากชำรุดให้นำไปซ่อมให้เรียบร้อยก่อนการทำงาน
- สวมใส่อุปกรณ์ความปลอดภัยก่อนและระหว่างการปฏิบัติงาน
- สำรวจพื้นที่ ทำความเข้าใจถึงวิธีการทำงานตามลักษณะงานของพื้นที่แปลงนั้น ๆ กับผู้จัดการเขตหรือเจ้าหน้าที่แปลง
- ปฏิบัติตามมาตรการในการทำงานของผู้ปฏิบัติงานในพื้นที่ ที่แจ้งไว้ในหน้าที่ 10 และ 11



งานตัดไม้ มีการใช้เครื่องจักรและ การทำงาน 2 รูปแบบ

- รูปแบบที่ 1 การตัดไม้ โดยใช้เลื่อยยนต์
- รูปแบบที่ 2 การตัดไม้ โดยใช้รถตัดไม้ (Harvester)

รูปแบบที่ 1 งานตัดไม้โดยใช้เลื่อยโซ่ยนต์

อุปกรณ์ความปลอดภัยสำหรับคนตัดไม้



รูปแบบที่ 1 งานตัดไม้โดยใช้เลื่อยโซ่ยนต์

อุปกรณ์ความปลอดภัยสำหรับคนตัดไม้



รูปแบบที่ 1 งานตัดไม้โดยใช้เลื่อยโซ่ยนต์

อุปกรณ์ความปลอดภัยคนริดกึ่ง

สวมหมวกป้องกันแดด**

தாக์ชุกฤตะภจិតุ

สวมหน้ากากอนามัย / ผ้าปิดจมูก

தாக์ยัสชิจูชยุ:

สวมเสื้อแขนยาว**

தாக์ภกรไผ่ฝัฆ

สวมถุงมือผ้า

தாக์สุรยฆไผ่คุรณากัถ

สวมกางเกงขายาว**

สเญ์กเฮาฝัฆ

สวมรองเท้าบูท**


தாக์สเญ์กเห็ฆคฝัฆ



** ต้องมีและสวมใส่ หากไม่มี/ไม่สวมใส่ไม่ให้ทำงานและหยุดปฏิบัติงานทันที

เงื่อนไขการใช้เลื่อยโซยนต์

- เลื่อยยนต์ที่ใช้ต้องมีเครื่องยนต์ไม่เกิน 1 แรงม้าและบาร์โซขนาดต้องไม่เกิน 12 นิ้ว หากเลื่อยยนต์เครื่องยนต์เกิน 1 แรงม้าและบาร์โซขนาดเกิน 12 นิ้ว ต้องแสดงใบอนุญาตต่อเจ้าหน้าที่แปลงก่อนการทำงานทุกครั้ง
- การตรวจสอบเลื่อยยนต์ ก่อนการทำงาน “ ต้องพร้อมใช้งานทุกข้อ ”



1. ที่จับอันหน้า
2. โซ่เลื่อย
3. บาร์โซ่/แผ่นบังคับโซ่
4. หนามเหล็กยึดไม้
5. โซ้ค
6. ที่จับอันหลัง
7. ปุ่มบังคับคันเร่ง
8. โกวบังคับคันเร่ง
9. ปุ่ม ปิด-เปิด
10. สายสตาร์ท
11. ถังน้ำมันเชื้อเพลิง
12. ถังน้ำมันหล่อลื่น
13. เบรกโซ่
14. ปกอกใบเลื่อย

ข้อควรปฏิบัติในการใช้ตัดไม้โดยใช้เลื่อยยนต์

- ตรวจสอบเช็คสภาพเลื่อยยนต์อยู่ในสภาพพร้อมใช้งาน ได้แก่
 - ตรวจสอบการทำงานของสวิตช์เปิดปิด
 - ตรวจสอบการทำงานเบรกกว่าสามารถหยุดโซ่เลื่อยได้หรือไม่
 - ตรวจสอบน้ำมันหล่อโซ่
 - ตรวจสอบความตึงโซ่หลังจากดับเครื่องยนต์

หากชำรุดให้นำไปซ่อมให้เรียบร้อยก่อนการทำงาน

- สวมใส่อุปกรณ์ความปลอดภัยก่อนและระหว่างการปฏิบัติงาน
- บริเวณแปลงที่มีการตัดไม้ควรติดป้ายประกาศให้ทราบ
- ไม่ควรให้ผู้อื่นที่ไม่มีหน้าที่เกี่ยวข้องเข้าไปในบริเวณที่มีการตัดไม้
- หากมีการทำงาน 2 กลุ่ม จะต้องมียุทธศาสตร์อย่างน้อย 2 ช่วงความสูงของต้นไม้
- สำรองพื้นที่ ทำความเข้าใจถึงวิธีการทำงานตามลักษณะงานของพื้นที่แปลงนั้นๆ กับผู้จัดการเขตหรือเจ้าหน้าที่แปลง
- ปฏิบัติตามมาตรการในการทำงานของผู้ปฏิบัติงานในพื้นที่ ที่แจ้งไว้ในหน้าที่ 10 และ 11



รูปแบบที่ 2 งานตัดไม้โดยใช้รถตัดไม้ (Harvester)

อุปกรณ์ความปลอดภัยคนขับรถ Harvester



** ต้องมีและสวมใส่ หากไม่มี/ไม่สวมใส่ไม่ให้ทำงานและหยุดปฏิบัติงานทันที

ข้อควรปฏิบัติในการใช้รถตัดไม้

- ตรวจสอบสภาพรถตัดไม้อยู่ในสภาพพร้อมใช้งาน หากชำรุดให้นำไปซ่อมให้เรียบร้อยก่อนการทำงาน
- สวมใส่อุปกรณ์ความปลอดภัยก่อนและระหว่างการปฏิบัติงาน
- บริเวณแปลงที่มีการตัดไม้ควรติดป้ายประกาศให้ทราบ
- ไม่ควรให้ผู้อื่นที่ไม่มีหน้าที่เกี่ยวข้องเข้าไปในบริเวณที่มีการตัดไม้ และเว้นระยะห่างอย่างน้อย 20 เมตร
- หากมีการทำงาน 2 กลุ่ม จะต้องมียุทธศาสตร์ห่างอย่างน้อย 2 ช่วงความสูงของต้นไม้
- สำรองพื้นที่ ทำความเข้าใจถึงวิธีการทำงานตามลักษณะงานของพื้นที่แปลงนั้น ๆ กับผู้จัดการเขตหรือเจ้าหน้าที่แปลง
- ปฏิบัติตามมาตรการในการทำงานของผู้ปฏิบัติงานในพื้นที่ ที่แจ้งไว้ในหน้าที่ 10 และ 11



งานทอยไม้ และคืบไม้

อุปกรณ์ความปลอดภัยในการทำงาน



** ต้องมีและสวมใส่ หากไม่มี/ไม่สวมใส่ไม่ให้ทำงานและหยุดปฏิบัติงานทันที

ข้อควรปฏิบัติในการใช้รถแทรกเตอร์ /รถคืบไม้

- รถแทรกเตอร์/รถคืบไม้ต้องอยู่ในสภาพพร้อมใช้งาน หากชำรุดให้นำไปซ่อมให้เรียบร้อยก่อนการทำงาน
- สวมใส่อุปกรณ์ความปลอดภัยก่อนและระหว่างการปฏิบัติงาน
- สำรองพื้นที่ ทำความเข้าใจถึงวิธีการทำงานตามลักษณะงานของพื้นที่แปลงนั้น ๆ กับผู้จัดการเขตหรือเจ้าหน้าที่แปลง
- ปฏิบัติตามมาตรการในการทำงานของผู้ปฏิบัติงานในพื้นที่ ที่แจ้งไว้ในหน้าที่ 10 และ 11



งานบรรทุกขนส่งไม้

อุปกรณ์ความปลอดภัยในการทำงาน

สวมหมวกนิรภัย

สวมเสื้อสะท้อนแสง

สวมใส่ชุดที่สภาพเรียบร้อย

สวมใส่รองเท้านิรภัยหรือ
รองเท้าหุ้มส้น



ข้อควรปฏิบัติของงานบรรทุกขนส่งไปยังโรงงาน

- รถบรรทุกต้องอยู่ในสภาพพร้อมใช้งานก่อนขึ้นสินค้า หากชำรุดให้นำไปซ่อมให้เรียบร้อยก่อนการทำงานหรือเปลี่ยนคันใหม่
- รายการที่ต้องตรวจรถบรรทุก มีดังนี้

+ ด้านหน้าของรถบรรทุก

- 1.ป้ายภาษีประจำปี
- 2.ไฟหน้าไฟเลี้ยว
- 3.แผ่นป้ายทะเบียน



+ ด้านข้างของรถบรรทุก

- 1.ตรวจสอบยางรถบรรทุก



+ ด้านท้ายของรถบรรทุก

- 1.ตรวจสอบไฟท้าย ไฟเบรคไฟเลี้ยว
- 2.แผ่นป้ายทะเบียน



ตรวจรถบรรทุก

- ใบขับขี่ของคนขับและป้ายแสดงการเสียภาษีต้องไม่หมดอายุ
- สวมใส่อุปกรณ์ความปลอดภัยเมื่ออยู่ในพื้นที่แปลงและโรงงาน
- เมื่อขึ้นสินค้าเสร็จเรียบร้อย ต้องคลุมผ้าใบหรือผ้าตาข่ายคลุมสินค้า รััดเชือก และติดซีลให้เรียบร้อย
- ขับขี่ตามเส้นทางบรรทุกที่ได้กำหนดไว้
- ปฏิบัติตามกฎระเบียบของโรงงานที่นำสินค้าไปส่งลูกค้าปลายทาง
- ปฏิบัติตามมาตรการในการทำงานของผู้ปฏิบัติงานในพื้นที่ ที่แจ้งไว้ในหน้าที่ 10 และ 11



หลักการป้องกันอุบัติเหตุในการทำงาน



■ เข้าร่วมอบรมเพื่อให้เกิดจิตสำนึกด้านความปลอดภัย

■ ปฏิบัติตามกฎหมายความปลอดภัย

■ สวมใส่อุปกรณ์ป้องกันขณะปฏิบัติงานทุกครั้ง



■ ทุกฝ่ายต้องร่วมมือกันจึงจะเกิดความปลอดภัย



■ ติดตั้งการ์ดที่เครื่องจักรเพื่อความปลอดภัย

■ พบแพทย์ทันทีเมื่อมีอาการผิดปกติ

■ จัดสภาพแวดล้อมในการทำงานให้เหมาะสม

แนวทางปฏิบัติเมื่อเกิดอุบัติเหตุในการทำงาน

1.กรณีบาดเจ็บเล็กน้อย เช่น มีดบาด, หกล้ม เป็นต้น

- ให้ปฐมพยาบาลเบื้องต้น
- แจ้งเจ้าหน้าที่แปลงให้รับทราบ เมื่อเกิดอุบัติเหตุในการทำงาน

2.กรณีบาดเจ็บปานกลาง เช่น งูกัด, เป็นลม เป็นต้น

- ให้ปฐมพยาบาลเบื้องต้น และส่งต่อผู้ป่วยไปยังสถานพยาบาลที่ใกล้ที่สุด

- แจ้งเจ้าหน้าที่แปลงให้รับทราบ เมื่อเกิดอุบัติเหตุในการทำงาน

3.กรณีบาดเจ็บรุนแรง เช่น เลื่อยตัดนิ้วขาด, ต้นไม้ล้มทับ เป็นต้น

- ให้ปฐมพยาบาลเบื้องต้น หรือเรียกรถกู้ภัย เพื่อส่งต่อผู้ป่วยไปยังสถานพยาบาลที่ใกล้ที่สุด

- แจ้งเจ้าหน้าที่แปลงให้รับทราบ เมื่อเกิดอุบัติเหตุในการทำงาน



ปฐมพยาบาลเบื้องต้น

อุบัติเหตุ มีบาดแผล

- แผลลึกกว้างใช้ผ้าสะอาดกดแผล เพื่อห้ามเลือด ไม่ต้องล้างแผล
- แผลไหม้จากเคมี ใช้น้ำสะอาดไหลผ่าน
- เพื่อป้องกันการติดเชื้อ หลีกเลี่ยงการสัมผัสเลือดของผู้ป่วยโดยตรง



งูกัด

- พาผู้ป่วยไปพบแพทย์ให้เร็วที่สุด และพยายามจำลักษณะหรือสายพันธุ์ของงูให้ได้
- ล้างแผลด้วยน้ำสะอาด หรือน้ำยาฆ่าเชื้อและปิดแผลด้วยผ้าสะอาด
- ห้าม ! ใ้ปากดูดพิษ / รัดแผล / ประคบเย็น



เป็นลมหมดสติ

- ให้ผู้ป่วยนอนศีรษะต่ำ คลายเสื้อผ้า
- ใช้น้ำเย็นเช็ดใบหน้า คอ แขนขา
- ให้ดมยาดม จะช่วยให้รู้สึกตัวเร็วขึ้น
- เมื่อผู้ป่วยเริ่มรู้สึกตัว ให้อนพักต่ออีกสักครู่
- เมื่อผู้ป่วยฟื้นคืนสติ อาจให้ผู้ป่วยดื่มน้ำหรือน้ำหวาน



แผลอวัยวะถูกตัดขาด

- เก็บอวัยวะที่ถูกตัดขาด
- ใส่ในถุงพลาสติก
- รัดปากถุงให้แน่น
- นำใส่ในภาชนะที่มีน้ำแข็ง

ห้าม! แช่ในน้ำแข็งโดยตรง



สำคัญสิ่งแปลกปลอม

- ถ้ามีสิ่งอุดทางเดินหายใจ หน้าเขียว
พูดไม่ออก ให้ผู้ช่วยเหลือเข้า
กอดข้างหลัง ใช้มืออัดแรง ๆ เร็ว
ตรงยอดอก
- โทร 1669
รับนำส่งแพทย์



กระดูกหัก

- หากเลือดออก ให้กดห้ามเลือด
- หากกระดูกแทงทะลุ
ห้าม! จับกระดูกกลับเข้าที่เดิม
- ลดการเคลื่อนไหว



กฎหมายที่ต้องรู้ในการทำงานสำหรับผู้รับเหมา

**THE
STANDARD**

**เปิดค่าจ้างขั้นต่ำปี 2565 ปรับเพิ่มขึ้น 5%
ทั่วประเทศ มีผล 1 ตุลาคม 2565**

การปรับขึ้นแบ่งเป็น 9 อัตรา

354 บาท

- ◆ ชลบุรี
- ◆ ระยอง
- ◆ กูเก็ด

353 บาท

★ กรุงเทพมหานคร

- ◆ นนทบุรี
- ◆ นครปฐม
- ◆ ปทุมธานี
- ◆ สมุทรปราการ
- ◆ สมุทรสาคร

345 บาท

- ◆ จະเซ็งเทธา

343 บาท

- ◆ พระนครศรีอยุธยา

340 บาท

- ◆ ปราจีนบุรี
- ◆ หนองคาย
- ◆ อุบลราชธานี
- ◆ พังงา
- ◆ กระบี่
- ◆ ตราด
- ◆ ขอนแก่น
- ◆ เชียงใหม่
- ◆ สุพรรณบุรี
- ◆ สงขลา
- ◆ สุราษฎร์ธานี
- ◆ นครราชสีมา
- ◆ ลพบุรี
- ◆ สระบุรี

338 บาท

- ◆ มุกดาหาร
- ◆ กาฬสินธุ์
- ◆ สกลนคร
- ◆ สมุทรสงคราม
- ◆ จันทบุรี
- ◆ นครนายก

335 บาท

- ◆ เพชรบูรณ์
- ◆ กาญจนบุรี
- ◆ บึงกาฬ
- ◆ ชัยนาท
- ◆ นครพนม
- ◆ พะเยา
- ◆ สุรินทร์
- ◆ ยโสธร
- ◆ ร้อยเอ็ด
- ◆ เลย
- ◆ พัทลุง
- ◆ อุดรดิถถ์
- ◆ นครสวรรค์
- ◆ ประจวบคีรีขันธ์
- ◆ พิจนุโลก
- ◆ อ่างทอง
- ◆ สระแก้ว
- ◆ บุรีรัมย์
- ◆ เพชรบุรี

332 บาท

- ◆ อำนาจเจริญ
- ◆ แม่ฮ่องสอน
- ◆ เชียงราย
- ◆ ตัง
- ◆ ศรีสะเกษ
- ◆ หนองบัวลำภู
- ◆ อุทัยธานี
- ◆ ลำปาง
- ◆ ลำพูน
- ◆ ชุมพร
- ◆ มหาสารคาม
- ◆ สิงห์บุรี
- ◆ สตูล
- ◆ แพร่
- ◆ สุโขทัย
- ◆ กำแพงเพชร
- ◆ ราชบุรี
- ◆ ตาก
- ◆ นครศรีธรรมราช
- ◆ ชัยภูมิ
- ◆ ระนอง
- ◆ พิจิตร

328 บาท

- ◆ ยะลา
- ◆ ปัตตานี
- ◆ นราธิวาส
- ◆ น่าน
- ◆ อุตรธานี



thestandard.co

อ้างอิง : ตามประกาศคณะกรรมการค่าจ้าง เรื่อง อัตราค่าจ้างขั้นต่ำ (ฉบับที่ ๓)
มีผลใช้บังคับ ตั้งแต่วันที่ 1 ตุลาคม 2565

คู่มือการทำงานผู้รับเหมา หน้าที่ 40

แรงงานต่างด้าวที่จ้างอยู่ถูกกฎหมายรึยัง ??

ใบอนุญาตทำงาน (Work Permit)

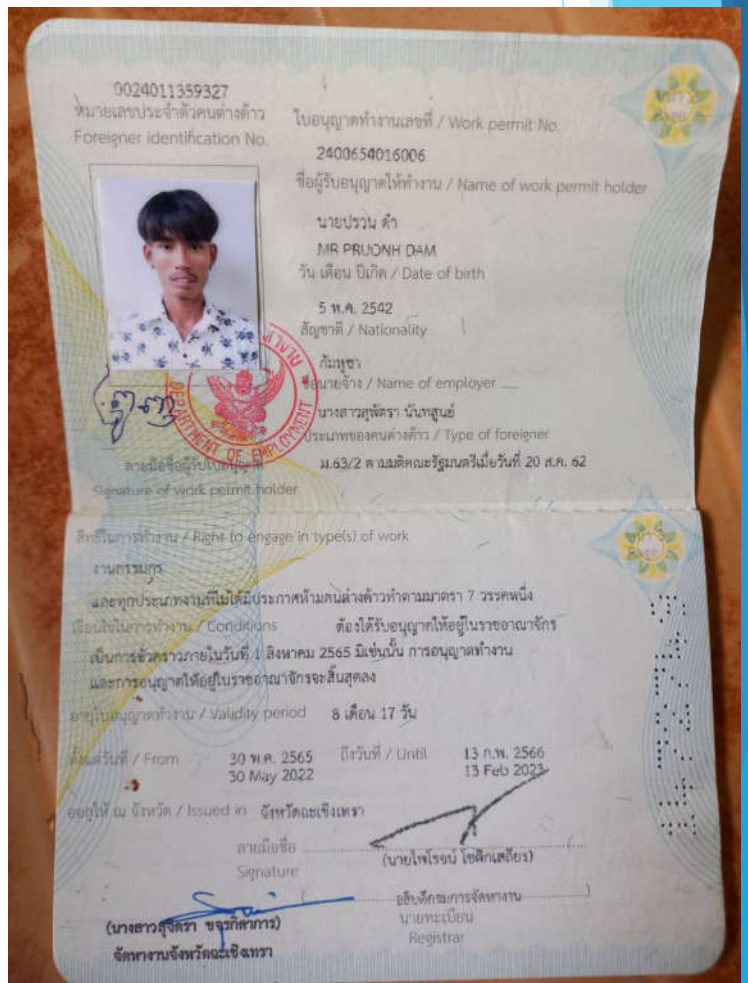
ด้านหน้า ต้องตรวจสอบ

1. เลขที่ใบอนุญาตทำงาน, ชื่อ-นามสกุล, รูปถ่าย, สถานที่ทำงาน
2. ประเภทงาน, ท้องที่ที่ได้อนุญาต



ด้านหลัง ใบอนุญาตทำงาน

1. ชื่อนายจ้าง ที่อยู่
2. ประเภทกิจการ
3. วันที่อนุญาตทำงานและวันที่สิ้นสุดใบอนุญาต



รู้หรือไม่?

รถใหญ่ต้องบรรทุกน้ำหนักเท่าไร
ถึงจะไม่ถูกจับ-ปรับ 10,000 บาท

น้ำหนักรถบรรทุกที่ถูกต้อง ตามกฎหมายกำหนด

รถบรรทุกขนาด 4 ล้อ

ต้องบรรทุกไม่เกิน

9.5 ตัน

รถบรรทุกขนาด 6 ล้อ

ต้องบรรทุกไม่เกิน

15 ตัน

รถบรรทุกขนาด 10 ล้อ

ต้องบรรทุกไม่เกิน

25 ตัน

รถพ่วง 6 เพลา 22 ล้อ

ต้องบรรทุกไม่เกิน

50.5 ตัน

หมายเหตุ : หากฝ่าฝืนจะมีโทษจำคุกไม่เกิน 6 เดือน หรือปรับไม่เกิน 10,000 บาท หรือทั้งจำทั้งปรับ และอาจถูกยึดรถบรรทุกที่ใช้ในการกระทำความผิดนั้นด้วย

สถานพยาบาลที่ใกล้เคียง

จังหวัดฉะเชิงเทรา

- โรงพยาบาลพนมสารคาม 038-551-444
- โรงพยาบาลสนามชัยเขต 038-597-129
- โรงพยาบาลแปลงยาว 038-589-002
- โรงพยาบาลส่งเสริมสุขภาพตำบลใกล้เคียง

จังหวัดปราจีนบุรี

- โรงพยาบาลกบินทร์บุรี 037-288-196
- โรงพยาบาลศรีมหาโพธิ์ 037-279-204
- โรงพยาบาลเจ้าพระยาอภัยภูเบศ 037-211-088
- โรงพยาบาลส่งเสริมสุขภาพตำบลใกล้เคียง

จังหวัดสระแก้ว

- โรงพยาบาลวัฒนานคร 037-261-772
- โรงพยาบาลเขาฉกรรจ์ 037-561-103
- โรงพยาบาลสมเด็จพระยุพราชสระแก้ว 037-243-018
- โรงพยาบาลส่งเสริมสุขภาพตำบลใกล้เคียง

สายด่วนฉุกเฉิน อุบัติเหตุ สุขภาพ โทร. 1669

สถานีตำรวจ

จังหวัดฉะเชิงเทรา

- สถานีตำรวจภูธรพนมสารคาม 038-551-561
- สถานีตำรวจภูธรเขาหินซ้อน 038-599-100
- สถานีตำรวจภูธรสนามชัยเขต 038-597-100
- สถานีตำรวจภูธรแปลงยาว 038-589-100

จังหวัดปราจีนบุรี

- สถานีตำรวจภูธรกบินทร์บุรี 037-280-227
- สถานีตำรวจภูธรศรีมหาโพธิ์ 037-279-111
- สถานีตำรวจภูธรศรีมโหสถ 037-276-123
- สถานีตำรวจภูธรระเบาะไผ่ 037-209-415
- สถานีตำรวจภูธรวังตะเคียน 037-576-529

จังหวัดสระแก้ว

- สถานีตำรวจภูธรวัฒนานคร 037-261-499
- สถานีตำรวจภูธรเขาฉกรรจ์ 037-247-652
- สถานีตำรวจ.เมือง จ.สระแก้ว 037-242-544

สายด่วนตำรวจ เหตุด่วน เหตุร้าย โทร. 191



แนวทางการจัดการขยะในแปลงอย่างยั่งยืน ตามนโยบาย 3 ไม่ ดังนี้

1.NO DUMP (ไม่ทิ้ง) โดยการรับผิดชอบขยะของตนเอง เมื่อบำบัดขยะแล้วก็ขอให้ท่านนำขยะของท่านกลับไปหลังจากทำกิจกรรมเสร็จ

2.NO MAKE (ไม่ทำ) โดยการแยกขยะให้ถูกต้อง เช่น เศษอาหาร เปลือกผลไม้ ให้แยกใส่ถังให้ถูกต้อง เพื่อนำไปเป็นปุ๋ย และการแยกขยะรีไซเคิลเพื่อนำมาจำหน่ายเพื่อเพิ่มรายได้


3.NO IMPORT (ไม่นำเข้า) โดยการนำขยะเข้ามาในแปลงให้น้อยที่สุดหรือไม่นำเข้ามาเลย เช่น กล่องโฟมห้ามนำเข้ามาเด็ดขาด อาหารให้ใส่ปิ่นโตหรือกล่องแทนพลาสติก และแก้วน้ำควรเป็นแก้วที่ใช้ซ้ำได้

การบริหารจัดการขยะ

1 การคัดแยกขยะที่ต้นทาง



ขยะทั่วไป



ขยะอินทรีย์



ขยะอันตราย



ขยะรีไซเคิล

2 การจัดการขยะโดยใช้หลัก 3R



Reduce
ใช้น้อย



Reuse
ใช้ซ้ำ



Recycle
นำกลับมาใช้ใหม่



3 ลดการใช้พลาสติก โฟม ขยะอิเล็กทรอนิกส์



พลาสติก



โฟม



ขยะอิเล็กทรอนิกส์



บทลงโทษ

เจ้าหน้าที่ จะทำการชี้แจงและทำความเข้าใจเกี่ยวกับกฎระเบียบในการปฏิบัติงานให้กับผู้รับเหมาและแรงงานที่มาปฏิบัติงานทราบและทางผู้รับเหมาและแรงงานต้องยึดถือปฏิบัติอย่างเคร่งครัด โดย

1.เจ้าหน้าที่แปลง จะทำการตรวจสอบผู้รับเหมาในการปฏิบัติงานตามข้อกำหนดที่ปรากฏอยู่ในคู่มือและสัญญาจ้างผู้รับเหมา และทำการตรวจสอบความสอดคล้อง การให้ความร่วมมือด้านความปลอดภัยของผู้รับเหมา

2.หากเจ้าหน้าที่แปลงหรือเจ้าหน้าที่ความปลอดภัย ตรวจสอบแล้วพบว่าผู้รับเหมาละเลย ไม่ปฏิบัติตามข้อกำหนดหรือสัญญาดังกล่าว ทางบริษัทฯ จะดำเนินการ ดังนี้

- 👉 ครั้งที่ 1 ตัดเตือนด้วยวาจา
- 👉 ครั้งที่ 2 ทำการออกหนังสือตัดเตือนเป็นลายลักษณ์อักษร
- 👉 ครั้งที่ 3 หยุดทำงานชั่วคราว



**** มีความสำคัญ ****

บริษัท ชาวสวนเกษตร จำกัด

903 หมู่ 2 ต.เขาคินซ้อ อ.พนมสารคาม จ.ฉะเชิงเทรา

24120 โทรศัพท์ : 033-054-054

www.csk.suankitti.com

บริษัท ไม้ดีศรีปราจีน จำกัด

616 หมู่ที่ 5 ต.ลาดตะเคียน อ.กบินทร์บุรี จ.ปราจีนบุรี

25110 โทรศัพท์ : 033-054-054

www.mds.suankitti.com

บริษัท ยูคาลิปตัสไทย จำกัด

535 หมู่ 4 ต.เขาฉกรรจ์ อ.เขาฉกรรจ์ จ.สระแก้ว 27000

โทรศัพท์ : 033-054-054

www.uth.suankitti.com



